

globkurier.pl

KRAJOWY I MIĘDZYNARODOWY OPERATOR LOGISTYCZNY

INTEGRACJA PRESTASHOP - GLOBKURIER.PL

INSTRUKCJA KONFIGURACJI



www.globkurier.pl
Tel.: 22 300 16 21

Profesjonalny Operator Logistyczny

GlobKurier.pl – profesjonalny operator logistyczny. **Oszczędzaj i nadawaj przesyłki z GlobKurier.pl aż do 80% taniej!**

Moduł wysyłkowy **GlobKurier.pl** pomoże Ci zautomatyzować dostarczanie przesyłek. Dzięki naszemu modułowi będziesz mógł wysyłać paczki do 80% taniej niż bezpośrednio z UPS, DPD, DHL, FedEx, K-EX, InPost, GLS. Nasza usługa jest darmowa!

Nowa jeszcze lepsza wersja wtyczki GlobKurier 1.6 dla PrestaShop pozwoli Ci na:

1. możliwość utworzenia przesyłki dla kilku zamówień pochodzących od tego samego klienta i skierowanych na ten sam adres dostawy
2. jeśli do obecnego zamówienia została już zamówiona przesyłka wyświetli się możliwość pobrania listu przewozowego, oraz link do śledzenia przesyłki
3. możliwość ustawienia domyślnych danych do tworzenia przesyłki, takich jak, adres nadania, wymiary i waga przesyłki, przewoźnika, metody płatności
4. przyciski do włączenia lub wyłączenia obsługi paczkomatów InPost
5. w przypadku włączenia obsługi paczkomatów InPost pojawia się okienko z wyborem domyślnego punktu nadawczego
6. możliwość zmiany adresu dostawy oraz adresu odbioru
7. przy tworzeniu przesyłki do zamówienia wykrywanie, czy została wybrana przesyłka z obiosem w punkcie (usługi inpost)
8. strona z historią nadanych przesyłek zawiera wszystkie przesyłki zamówione za pośrednictwem modułu, umożliwia podgląd podstawowych danych przesyłki, w przypadku przesyłek powiązanych z zamówieniem, posiada odnośnik do tego zamówienia

Stworzyliśmy ilustrowany przewodnik ułatwiający korzystanie z naszego modułu GlobKurier.pl na platformie PrestaShop. Dzięki niemu dowiesz się krok po kroku jak przeprowadzić integrację i wysłać pierwsze paczki.

Instalacja modułu GlobKurier.pl dla sklepu internetowego na platformie PrestaShop

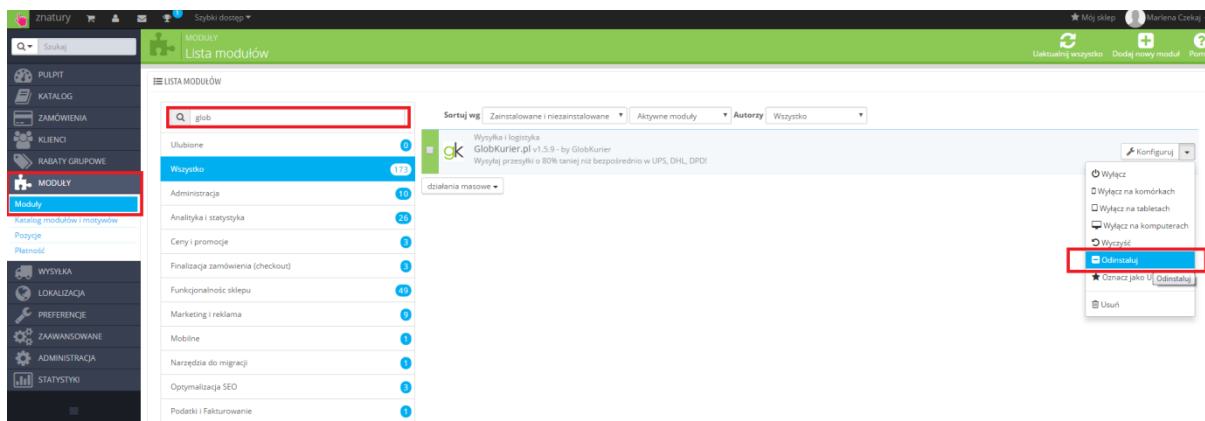
Moduł GlobKurier.pl można zainstalować na dwa sposoby:

Sposób pierwszy – Ręczne wgranie pliku instalacyjnego dostępnego w serwisie www.globkurier.pl w zakładce pluginy e-commerce:

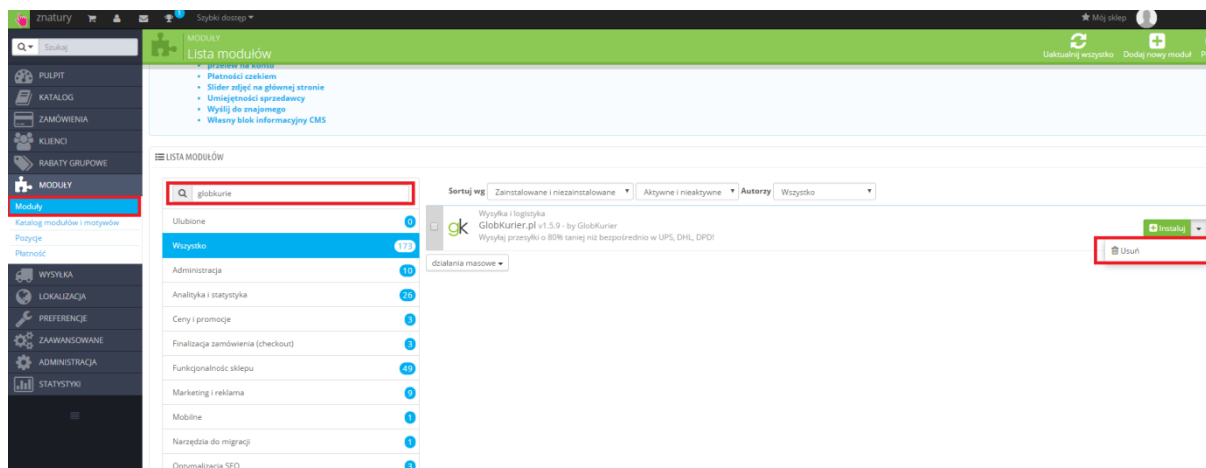
Jak zainstalować nową wersję modułu GlobKurier z dodatkiem Paczkomaty InPost:

Krok 1. W pierwszej kolejności należy odinstalować starą wersję modułu. W tym celu proszę przejść do zakładki **Moduły**, odszukać moduł **Globkurier** i z rozwijanej listy wybrać opcję **Odinstaluj**.

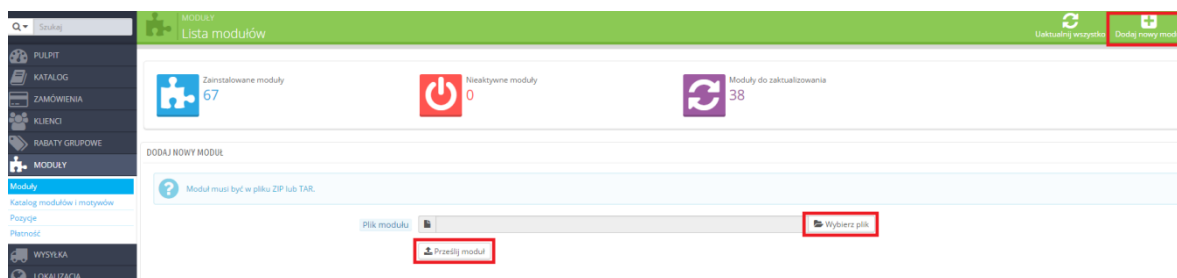
Jeśli dopiero rozpoczynasz współpracę z nami, przejdź do kroku 3.



Krok 2. Usuń całkowicie moduł z serwera klikając **Usuń** z rozwijanej listy.



Krok 3. Prześlij na serwer nową wersję modułu klikając **Dodaj nowy moduł** w prawym górnym rogu, a następnie wybierając archiwum zip z nową wersją modułu. Po wybraniu, naciśnij **Prześlij moduł**.



Krok 4. Po przesłaniu nowego modułu na serwer, powinien się on pojawić na liście modułów. Zainstaluj nową wersję modułu klikając **Instaluj**.

LISTA MODUŁÓW

<div> <input type="text" value="Szukaj"/> </div> <div> <div> <div>Ulubione</div> <div>0</div> </div> <div> <div>Wszystko</div> <div>173</div> </div> <div> <div>Administracja</div> <div>10</div> </div> <div> <div>Analityka i statystyka</div> <div>26</div> </div> <div> <div>Ceny i promocje</div> <div>3</div> </div> <div> <div>Finalizacja zamówienia (checkout)</div> <div>3</div> </div> <div> <div>Funkcjonalność sklepu</div> <div>49</div> </div> <div> <div>Marketing i reklama</div> <div>9</div> </div> <div> <div>Mobile</div> <div>1</div> </div> <div> <div>Narzędzia do migracji</div> <div>1</div> </div> </div>	<div> <div>Sortuj wg</div> <div> <div>Zainstalowane i niezainstalowane</div> <div>Aktywne i nieaktywne</div> <div>Autorzy</div> <div>Wszystko</div> </div> </div> <div> <div> <div>Wysyłka i logistyka</div> <div>Integracja z systemem Glob Kurier v2.0.3 - by kozminski.net.pl</div> <div>Moduł Globkurier do wysyłania paczek</div> </div> <div> <div>działania masowe</div> </div> <div> <div>Instaluj</div> </div> </div>
--	--

Krok 5. Po instalacji zostaniesz automatycznie przekierowany do panelu konfiguracyjnego. Aby móc korzystać z wtyczki musisz podać tam swoje dane autoryzacyjne, a następnie kliknąć **Zapisz**.

MODULY
GLOBKURIER
KONFIGURACJA

Skonfiguruj moduł "Integracja z systemem Glob Kurier"

Wstecz
Sprawdź aktualizacje
Zarządzaj rozszerzeniami

globkurier.pl

Profesjonalny Operator Logistyczny

232

KRAJE

Login

Twój login z serwisu GlobKurier

Hasło

Twoje hasło z serwisu GlobKurier

Klucz API

Klucz API znajdziesz w ustawieniach konta

Nie masz konta? Zarejestruj się

Masz pytanie? Skontaktuj się z nami: kontakt@globkurier.pl

KORZYŚCI: ZOBACZ, CO ZYSKUJESZ:

- niskie stawki za przesyłki krajowe i międzynarodowe
- bieżące informacje o statusie przesyłki
- natychmiastowa wycena kosztów wysyłki oraz wybór najlepszego przewoźnika
- możliwość zdefiniowania metody wysyłki
- możliwość drukowania gotowych listów przewozowych

JAK ROZPOCZĄĆ:

- Uzyskaj klucz API:
 - a) jeśli masz konto w GlobKurier, zaloguj się
 - b) jeśli nie masz konta, zarejestruj się
- Otrzymasz klucz API drogą mailową
- Uzupełnij pozostałe dane logowania


Gotowe!

Aktywuj moduł

Zapisz

Krok 6. Po poprawnym podaniu danych powinien ukazać się panel konfiguracyjny, w którym możesz ustawić domyślne parametry przesyłek, takie jak waga, wymiary, czy nadawca – dane te będą automatycznie ustawiane podczas zamawiania kuriera

GRUPA ZNATURY SP. Z O.O. z siedzibą w Katowicach przy ul. Bogucickiej 7, tel.: (22) 300 16 21, fax: (32) 700 36 50
e-mail: kontakt@globkurier.pl www.globkurier.pl
Organ Rejestrujący: Sąd Rejonowy Katowice – Wschód w Katowicach Wydział VIII Gospodarki Krajowego Rejestru Sądowego,
Nr. KRS 0000347353, NIP 2220872890, REGON 241472991



MODUŁY: GLOBKURIERZ / KONFIGURACJA
Skonfiguruj moduł "Integracja z systemem Glob Kurier"

Wstecz Sprawdź aktualizacje Zarządzaj rozszerzeniami

USTAWIENIA GLOBKURIER

Domyślny adres nadania

Nazwa

Imię i nazwisko

Ulica i nr domu

Miasto

Kod pocztowy

Kraj

Email

Numer telefonu

Domyślne parametry przesyłki

Waga (w kg)

Szerokość

Wysokość

Głębokość

Zawartość

Przewoźnik [Wybierz](#)

Numer konta bankowego do pobrań

Płatność

Włącz obsługę paczkomatów inPost ☐ TAK ☒ NIE

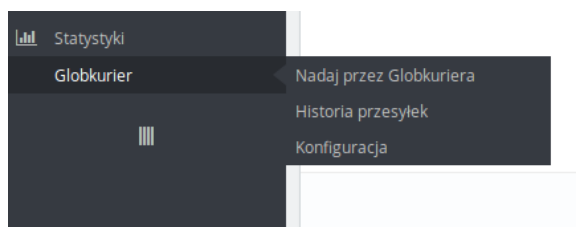
Wybierz przewoźnika do obsługi paczkomatów inPost

Wybierz domyślny punkt nadawczy

Zapisz

Informacja:

Do panelu konfiguracyjnego będziesz mógł zawsze wrócić. Moduł tworzy nowe zakładki w panelu po lewej stronie:



Aby nadać nową przesyłkę wystarczy kliknąć „Nadaj przez Globkuriera” lub przejść do jakiegokolwiek zamówienia i tam kliknąć w zielony przycisk „Wyślij przez Globkurier”

Oczekiwanie na płatność przelewem bankowym
AKTUALIZACJA STATUSU


WYSYŁKA 1

ZWROTY PRODUKTÓW 0

Data	Typ	Przewoźnik	Waga	Koszt wysyłki	Numer śledzenia
2016-06-17 13:33:15	Delivery	GlobKurier.pl	0.000 kg	10,00 zł	Edytuj

Opakowanie z materiałów przetworzonych
Opakowanie ozdobne

PLATNOŚĆ 0

Data	Metoda płatności	Identyfikator transakcji	Kwota	Faktura proforma
 Żadna płatność nie jest dostępna				
2016-08-04	przelew na konto			DODAJ


ADRES WYSYŁKI

ADRES ROZLICZENIOWY

Mój adres - Bogucicka 7 40-226 Katowice, Polska
Zmień

test test
testy
Bogucicka 7
40-226 Katowice
Polska
555111222
555111222

Edytuj



WYSYŁ PRZECZ GLOBKURIER

WIADOMOŚCI 0

Wybierz standardową wiadomość
Skonfiguruj predefiniowane komunikaty

Wyświetlić klienta?
TAK
NIE

Wiadomość

Korzystanie z usług odbioru w punkcie InPost



1. Upewnij się, że masz przygotowanego odpowiedniego przewoźnika w sklepie – zakładka Wysyłka > Sposób dostawy

Wysyłka / Sposób dostawy

Przewoźnicy



Dodaj nowego przewoźnika Pomoc

SPÓSÓB DOSTAWY 3						
ID	Nazwa	Logo	Czas przesyłki	Wyświetlany	Darmowa dostawa	Pozycja
<input type="checkbox"/>	1 Sklep Testowy		Odbiór w sklepie	✓	✓	1
<input type="checkbox"/>	7 Kurier DHL		Delivery next day!	✓	✗	2
<input type="checkbox"/>	4 InPost		1 dzień	✓	✗	3

Działania masowe

2. Przejdź do panelu konfiguracyjnego Globkurier – zakładka Globkurier > Konfiguracja – kliknij TAK przy „Włącz obsługę paczkomatów inPost”, następnie z rozwijanej listy wybierz wcześniej ustalonego przewoźnika, który będzie oferował klientowi odbiór w punkcie. W tym miejscu możesz także ustalić domyślny paczkomat nadawczy, który będzie się automatycznie ustawiał podczas zamawiania kuriera. Nie zapomnij na koniec kliknąć Zapisz

Włącz obsługę paczkomatów inPost

TAK

NIE

Wybierz przewoźnika do obsługi paczkomatów InPost

InPost

Wybierz domyślny punkt nadawczy

[ALK01A] Słowackiego 131, Aleksandrów Kujawski

3. Od tego momentu każdy klient podczas składania zamówienia będzie mógł wybrać paczkomat odbiorczy dla wybranego przewoźnika. Wybór paczkomatu pojawia się w momencie kroku wyboru przewoźnika jak na obrazku poniżej

01. Podsumowanie



02. Zaloguj się

03. Adres

04. Wysyłka

05. Płatność

Wybierz opcję dostawy dla tego adresu: Mój adres

<input type="radio"/>		Sklep Testowy Czas dostawy: Odbiór w sklepie Najtańszy	Za darmo!
<input checked="" type="radio"/>		InPost Czas dostawy: 1 dzień Najszybszy	6,15 zł (brutto)
<input type="radio"/>		Kurier DHL Czas dostawy: Delivery next day!	8,61 zł (brutto)

Wpisz nazwę swojego miasta i wybierz paczkomat
najbliższy Ciębie
Gdańsk

Szukaj

Znalezione paczkomaty

Gdańsk - Kołobrzaska 41 [GDA025]

☐ Zgadzam się z Warunkami Świadczenia Usługi i podporządkuję się im bezwarunkowo. [\(Przeczytaj Warunki Świadczenia Usługi\)](#)

[Kontynuuj zakupy](#)

[Przejdź do realizacji zamówienia](#)

4. Kiedy klient złoży zamówienie z odbiorem w punkcie wtyczka Globkurier poinformuje Cię o tym podczas zamawiania kuriera

NADAJ PRZESYŁKĘ Z GLOBKURIER NA PODSTAWIE ZAMÓWIENIA #22

Nadawca zmień

Moja firma
Leśna 12
50-122 Kraków
Polska (PL)

Osoba kontaktowa

Michał Kowalski
122 333 444
michal@mojafirma.pl

Odbiorca zmień

Jan Kowalski
Lipowa 12
12-345 Gdańsk
Polska (PL)

Osoba kontaktowa

Jan Kowalski
333222111
janek@kozminski.net.pl

Podaj wymiary i wagę przesyłki

[cm] Wys x Szer x Dłg - 1kg

Zawartość: np. Ceramika Ilość: 1

Wyceni

Płatność: Przelew bankowy

Uwagi

Umieszczenie uwag może opóźnić realizację zlecenia

ODBIÓR W PUNKCIE

Klient jako opcję odbioru wybrał odbiór w paczkomacie InPost o kodzie [GDA025]
W związku z tym podczas wyceniania usług zostaną uwzględnione tylko usługi paczkomatowe. Jeśli chcesz jednak, aby wyświetlane były wszystkie usługi kliknij przycisk poniżej:

Pokaż wszystkich przewoźników

TAK

NIE

Wyslij

Uwaga!

Może się zdarzyć taka sytuacja, że np. ze względu na gabaryty zamówionych przedmiotów, nie będzie się dało ich wysłać paczkomatami i będzie potrzeba zamówić zwykłego kuriera. W takim wypadku należy włączyć opcję „Pokaż wszystkich przewoźników” w okienku Odbiór w punkcie